




TRIBUNAL ELECTORAL DEL ESTADO DE CAMPECHE
Estado de Situación Financiera
Al 31 de Marzo de 2019 y 2018
(Pesos)

CONCEPTO	Año		CONCEPTO	Año	
	2019	2018		2019	2018
ACTIVO			PASIVO		
Activo Circulante			Pasivo Circulante		
Efectivo y Equivalentes	2,027,864.11	1,064,746.13	Cuentas por Pagar a Corto Plazo	533,815.42	656,510.39
Derechos a Recibir Efectivo o Equivalentes	321,619.99	1,601.36	Documentos por Pagar a Corto Plazo	0.00	0.00
Derechos a Recibir Bienes o Servicios	0.00	617.58	Porción a Corto Plazo de la Deuda Pública a Largo Plazo	0.00	0.00
Inventarios	0.00	0.00	Títulos y Valores a Corto Plazo	0.00	0.00
Almacenes	0.00	0.00	Pasivos Diferidos a Corto Plazo	0.00	0.00
Estimación por Pérdida o Deterioro de Activos Circulantes	0.00	0.00	Fondos y Bienes de Terceros en Garantía y/o Administración a Corto Plazo	0.00	0.00
Otros Activos Circulantes	0.00	0.00	Provisiones a Corto Plazo	0.00	0.00
Total de Activos Circulantes	2,349,484.10	1,066,965.07	Otros Pasivos a Corto Plazo	0.00	0.00
			Total de Pasivos Circulantes	533,815.42	656,510.39
Activo No Circulante			Pasivo No Circulante		
Inversiones Financieras a Largo Plazo	0.00	0.00	Cuentas por Pagar a Largo Plazo	0.00	0.00
Derechos a Recibir Efectivo o Equivalentes a Largo Plazo	0.00	0.00	Documentos por Pagar a Largo Plazo	0.00	0.00
Bienes Inmuebles, Infraestructura y Construcciones en Proceso	0.00	0.00	Deuda Pública a Largo Plazo	0.00	0.00
Bienes Muebles	3,151,592.22	3,132,526.20	Pasivos Diferidos a Largo Plazo	0.00	0.00
Activos Intangibles	246,770.76	246,770.76	Fondos y Bienes de Terceros en Garantía y/o en Administración a Largo Plazo	0.00	0.00
Depreciación, Deterioro y Amortización Acumulada de Bienes	-2,264,437.86	-2,161,362.99	Provisiones a Largo Plazo	0.00	0.00
Activos Diferidos	0.00	0.00	Total de Pasivos No Circulantes	0.00	0.00
Estimación por Pérdida o Deterioro de Activos no Circulantes	0.00	0.00	Total del Pasivo	533,815.42	656,510.39
Otros Activos no Circulantes	0.00	0.00	HACIENDA PÚBLICA/ PATRIMONIO		
Total de Activos No Circulantes	1,133,925.12	1,217,933.97	Hacienda Pública/Patrimonio Contribuido	0.00	0.00
Total del Activo	3,483,409.22	2,284,899.04	Aportaciones	0.00	0.00
			Donaciones de Capital	0.00	0.00
			Actualización de la Hacienda Pública / Patrimonio	0.00	0.00
			Hacienda Pública/Patrimonio Generado	2,949,593.80	1,628,388.65
			Resultados del Ejercicio (Ahorro / Desahorro)	1,321,205.15	144,864.12
			Resultados de Ejercicios Anteriores	3,622,807.83	3,477,943.71
			Revalúos	0.00	0.00
			Reservas	0.00	0.00
			Rectificaciones de Resultados de Ejercicios Anteriores	-1,994,419.18	-1,994,419.18
			Exceso o Insuficiencia en la Actualización de la Hacienda Pública/Patrimonio	0.00	0.00
			Resultado por Posición Monetaria	0.00	0.00
			Resultado por Tenencia de Activos no Monetarios	0.00	0.00
			Total Hacienda Pública/ Patrimonio	2,949,593.80	1,628,388.65
			Total del Pasivo y Hacienda Pública / Patrimonio	3,483,409.22	2,284,899.04

Bajo protesta de decir verdad declaramos que los Estados Financieros y sus Notas son razonablemente correctos y son responsabilidad del emisor


Lic. Carlos Francisco Ruiz Gutiérrez
Magistrado Presidente


L.C. Rosa Elena Arredondo Cervera
Directora Administrativa


L.C. Noemí Guadalupe Colli Chan
Subdirectora de Contabilidad