




Estado de Actividades
Del 1 de Enero al 31 de Marzo de 2017 y 2016
(Pesos)

Ente Público: TRIBUNAL ELECTORAL DEL ESTADO DE CAMPECHE

Concepto	2017	2016
INGRESOS Y OTROS BENEFICIOS		
Ingresos de la Gestión	0.00	0.00
Impuestos	0.00	0.00
Cuotas y Aportaciones de Seguridad Social	0.00	0.00
Contribuciones de Mejoras	0.00	0.00
Derechos	0.00	0.00
Productos de Tipo Corriente	0.00	0.00
Aprovechamientos de Tipo Corriente	0.00	0.00
Ingresos por Venta de Bienes y Servicios	0.00	0.00
Ingresos no Comprendidos en las Fracciones de la Ley de Ingresos Causados en Ejercicios Fiscales Anteriores Pendientes de Liquidación o Pago	0.00	0.00
Participaciones, Aportaciones, Transferencias, Asignaciones, Subsidios y Otras	5,040,153.00	18,046,088.00
Participaciones y Aportaciones	0.00	0.00
Transferencias, Asignaciones, Subsidios y Otras ayudas	5,040,153.00	18,046,088.00
Otros Ingresos y Beneficios	0.50	3.52
Ingresos Financieros	0.00	0.00
Incremento por Variación de Inventarios	0.00	0.00
Disminución del Exceso de Estimaciones por Pérdida o Deterioro u Obsolescencia	0.00	0.00
Disminución del Exceso de Provisiones	0.00	0.00
Otros Ingresos y Beneficios Varios	0.50	3.52
Total de Ingresos y Otros Beneficios	5,040,153.50	18,046,091.52
GASTOS Y OTRAS PÉRDIDAS		
Gastos de Funcionamiento	3,610,425.55	16,617,057.42
Servicios Personales	2,898,188.00	13,279,755.06
Materiales y Suministros	82,177.45	1,058,325.72
Servicios Generales	630,060.10	2,278,976.64
Transferencias, Asignaciones, Subsidios y Otras Ayudas	0.00	0.00
Transferencias Internas y Asignaciones al Sector Público	0.00	0.00
Transferencias al Resto del Sector Público	0.00	0.00
Subsidios y Subvenciones	0.00	0.00
Ayudas Sociales	0.00	0.00
Pensiones y Jubilaciones	0.00	0.00
Transferencias a Fideicomisos, Mandatos y Contratos Análogos	0.00	0.00
Transferencias a la Seguridad Social	0.00	0.00
Donativos	0.00	0.00
Transferencias al Exterior	0.00	0.00
Participaciones y Aportaciones	0.00	0.00
Participaciones	0.00	0.00
<u>Aportaciones</u>	0.00	0.00
Convenios	0.00	0.00
Intereses, Comisiones y Otros Gastos de la Deuda Pública	0.00	0.00
Intereses de la Deuda Pública	0.00	0.00
Comisiones de la Deuda Pública	0.00	0.00
Gastos de la Deuda Pública	0.00	0.00
Costo por Coberturas	0.00	0.00
Apoyos Financieros	0.00	0.00
Otros Gastos y Pérdidas Extraordinarias	228,770.78	711,160.14
Estimaciones, Depreciaciones, Deterioros, Obsolescencia y Amortizaciones	228,770.31	711,159.83
Provisiones	0.00	0.00
Disminución de Inventarios	0.00	0.00
Aumento por Insuficiencia de Estimaciones por Pérdida o Deterioro u Obsolescencia	0.00	0.00
Aumento por Insuficiencia de Provisiones	0.00	0.00
Otros Gastos	0.47	0.31
Inversión Pública	0.00	0.00
Inversión Pública no Capitalizable	0.00	0.00
Total de Gastos y Otras Pérdidas	3,839,196.33	17,328,217.56
Resultados del Ejercicio (Ahorro/Desahorro)	1,200,957.17	717,873.96


M. en D. Mirna Patricia Moguel Ceballos
Magistrada Presidenta


L.E. Rosa Elena Arredondo Cervera
Directora Administrativa


L.C. Noemí Guadalupe Colli Chan
Subdirectora de Contabilidad

Bajo protesta de decir verdad declaramos que los Estados Financieros y sus Notas son razonablemente correctos y son responsabilidad del emisor