

TRIBUNAL ELECTORAL DEL ESTADO DE CAMPECHE


Estado de Flujos de Efectivo


Del 1 de Enero al 31 de Diciembre de 2016 y 2015


(Pesos)

Concepto	2016	2015
Flujos de Efectivo de las Actividades de Operación		
Origen	17,704,778.00	18,934,847.22
Impuestos	0.00	0.00
Cuotas y Aportaciones de Seguridad Social	0.00	0.00
Contribuciones de mejoras	0.00	0.00
Derechos	0.00	0.00
Productos de Tipo Corriente	0.00	0.00
Aprovechamientos de Tipo Corriente	0.00	0.00
Ingresos por Venta de Bienes y Servicios	0.00	0.00
Ingresos no Comprendidos en las Fracciones de la Ley de Ingresos Causados en Ejercicios Fiscales	0.00	0.00
Participaciones y Aportaciones	0.00	0.00
Transferencias, Asignaciones y Subsidios y Otras Ayudas	17,704,778.00	18,562,816.25
Otros Origenes de Operación	0.00	372,030.97
Aplicación	17,866,554.29	16,279,500.41
Servicios Personales	12,977,406.49	12,804,529.78
Materiales y Suministros	1,041,336.07	874,040.35
Servicios Generales	2,189,972.64	2,600,930.28
Transferencias Internas y Asignaciones al Sector Público	0.00	0.00
Transferencias al resto del Sector Público	0.00	0.00
Subsidios y Subvenciones	0.00	0.00
Ayudas Sociales	0.00	0.00
Pensiones y Jubilaciones	0.00	0.00
Transferencias a Fideicomisos, Mandatos y Contratos Análogos	0.00	0.00
Transferencias a la Seguridad Social	0.00	0.00
Donativos	0.00	0.00
Transferencias al Exterior	0.00	0.00
Participaciones	0.00	0.00
Aportaciones	0.00	0.00
Convenios	0.00	0.00
Otras Aplicaciones de Operación	1,657,839.09	0.00
Flujos Netos de Efectivo por Actividades de Operación	-161,776.29	2,655,346.81
Flujos de Efectivo de las Actividades de Inversión		
Origen	0.00	0.00
Bienes Inmuebles, Infraestructura y Construcciones en Proceso	0.00	0.00
Bienes Muebles	0.00	0.00
Otros Origenes de Inversión	0.00	0.00
Aplicación	888,618.69	1,039,186.50
Bienes Inmuebles, Infraestructura y Construcciones en Proceso	0.00	0.00
Bienes Muebles	623,099.20	1,003,514.50
Otras Aplicaciones de Inversión	265,519.49	35,672.00
Flujos Netos de Efectivo por Actividades de Inversión	-888,618.69	-1,039,186.50
Flujo de Efectivo de las Actividades de Financiamiento		
Origen	0.00	0.00
Endeudamiento Neto	0.00	0.00
Interno	0.00	0.00
Externo	0.00	0.00
Otros Origenes de Financiamiento	0.00	0.00
Aplicación	0.00	0.00
Servicios de la Deuda	0.00	0.00
Interno	0.00	0.00
Externo	0.00	0.00
Otras Aplicaciones de Financiamiento	0.00	0.00
Flujos netos de Efectivo por Actividades de Financiamiento	0.00	0.00
Incremento/Disminución Neta en el Efectivo y Equivalentes al Efectivo	-1,050,394.98	1,616,160.31
Efectivo y Equivalentes al Efectivo al inicio del Ejercicio	1,855,118.66	238,958.35
Efectivo y Equivalentes al Efectivo al final del Ejercicio	804,723.68	1,855,118.66

Bajo protesta de decir verdad declaramos que los Estados Financieros y sus Notas son razonablemente correctos y son responsabilidad del emisor


M. en D. Milva Patricia Moguel Ceballos
Magistrada Presidenta


L.C. Noemí Guadalupe Collí Chan
Subdirectora de Contabilidad


L.E. Rosa Elena Arellano Cervera
Directora Administrativa