


Estado Analítico del Activo
Del 1 de Enero al 31 de Marzo de 2017
(Pesos)

Ente Público: _____


TRIBUNAL ELECTORAL DEL ESTADO DE CAMPECHE

Concepto	Saldo Inicial 1	Cargos del Periodo 2	Abonos del Periodo 3	Saldo Final 4=(1+2-3)	Variación del Periodo (4-1)
ACTIVO	3,097,217.43	10,621,815.80	9,789,776.10	3,929,257.13	832,039.70
Activo Circulante	1,146,128.68	10,594,950.80	9,561,005.79	2,180,073.69	1,033,945.01
Efectivo y Equivalentes	804,723.68	5,421,586.72	4,106,218.18	2,120,092.22	1,315,368.54
Derechos a Recibir Efectivo o Equivalentes	341,405.00	5,142,036.08	5,434,395.26	49,045.82	-292,359.18
Derechos a Recibir Bienes o Servicios	0.00	31,328.00	20,392.35	10,935.65	10,935.65
Inventarios	0.00	0.00	0.00	0.00	0.00
Almacenes	0.00	0.00	0.00	0.00	0.00
Estimación por Pérdida o Deterioro de Activos Circulantes	0.00	0.00	0.00	0.00	0.00
Otros Activos Circulantes	0.00	0.00	0.00	0.00	0.00
Activo No Circulante	1,951,088.75	26,865.00	228,770.31	1,749,183.44	-201,905.31
Inversiones Financieras a Largo Plazo	0.00	0.00	0.00	0.00	0.00
Derechos a Recibir Efectivo o Equivalentes a Largo Plazo	0.00	0.00	0.00	0.00	0.00
Bienes Inmuebles, Infraestructura y Construcciones en Proceso	0.00	0.00	0.00	0.00	0.00
Bienes Muebles	2,755,918.91	26,865.00	0.00	2,782,783.91	26,865.00
Activos Intangibles	316,592.58	0.00	0.00	316,592.58	0.00
Depreciación, Deterioro y Amortización Acumulada de Bienes	-1,121,422.74	0.00	228,770.31	-1,350,193.05	-228,770.31
Activos Diferidos	0.00	0.00	0.00	0.00	0.00
Estimación por Pérdida o Deterioro de Activos no Circulantes	0.00	0.00	0.00	0.00	0.00
Otros Activos no Circulantes	0.00	0.00	0.00	0.00	0.00


Bajo protesta de decir verdad declaramos que los Estados Financieros y sus Notas son razonablemente correctos y son responsabilidad del emisor



M. en D. Mirna Patricia Moguel Ceballos
Magistrada Presidenta



L.E. Rosa Elena Arredondo Cervera
Directora Administrativa



L.C. Noemí Guadalupe Collí Chan
Subdirectora de Contabilidad