




TRIBUNAL ELECTORAL DEL ESTADO DE CAMPECHE
Estado Analítico del Activo
Del 1 de Enero al 30 de Septiembre de 2023
(Cifras en Pesos)

Concepto	Saldo Inicial	Cargos del Periodo	Abonos del Periodo	Saldo Final	Variación del Periodo
ACTIVO	1,681,865.44	29,057,616.71	28,431,323.40	2,308,158.75	626,293.31
Activo Circulante	805,948.92	28,972,116.59	28,119,753.66	1,658,311.85	852,362.93
Efectivo y Equivalentes	797,708.22	14,044,509.92	13,211,166.77	1,631,051.37	833,343.15
Derechos a Recibir Efectivo o Equivalentes	8,240.70	14,714,668.29	14,695,648.51	27,260.48	19,019.78
Derechos a Recibir Bienes o Servicios	0.00	212,938.38	212,938.38	0.00	0.00
Inventarios	0.00	0.00	0.00	0.00	0.00
Almacenes	0.00	0.00	0.00	0.00	0.00
Estimación por Pérdida o Deterioro de Activos Circulantes	0.00	0.00	0.00	0.00	0.00
Otros Activos Circulantes	0.00	0.00	0.00	0.00	0.00
Activo No Circulante	875,916.52	85,500.12	311,569.74	649,846.90	-226,069.62
Inversiones Financieras a Largo Plazo	0.00	0.00	0.00	0.00	0.00
Derechos a Recibir Efectivo o Equivalentes a Largo Plazo	0.00	0.00	0.00	0.00	0.00
Bienes Inmuebles, Infraestructura y Construcciones en Proceso	0.00	0.00	0.00	0.00	0.00
Bienes Muebles	4,146,970.41	85,500.12	0.00	4,232,470.53	85,500.12
Activos Intangibles	246,770.76	0.00	0.00	246,770.76	0.00
Depreciación, Deterioro y Amortización Acumulada de Bienes	-3,517,824.65	0.00	311,569.74	-3,829,394.39	-311,569.74
Activos Diferidos	0.00	0.00	0.00	0.00	0.00
Estimación por Pérdida o Deterioro de Activos no Circulantes	0.00	0.00	0.00	0.00	0.00
Otros Activos no Circulantes	0.00	0.00	0.00	0.00	0.00

Bajo protesta de decir verdad declaramos que los Estados Financieros y sus notas, son razonablemente correctos y son responsabilidad del emisor.


 L.C. Noémi Guadalupe Collí Chan
 Subdirectora de Contabilidad


 Mtra. Rosa Elena Arredondo Cervera
 Directora de Administración


 Mtra. Brenda Noémy Domínguez Aké
 Magistrada Presidenta