




TRIBUNAL ELECTORAL DEL ESTADO DE CAMPECHE
Estado Analítico del Activo
Del 1 de Enero al 31 de Diciembre de 2023
(Cifras en Pesos)

Concepto	Saldo Inicial	Cargos del Periodo	Abonos del Periodo	Saldo Final	Variación del Periodo
ACTIVO	1,681,865.44	40,396,446.31	40,746,765.64	1,331,546.11	-350,319.33
Activo Circulante	805,948.92	40,310,946.19	40,327,961.89	788,933.22	-17,015.70
Efectivo y Equivalentes	797,708.22	19,489,241.49	19,498,216.50	788,733.21	-8,975.01
Derechos a Recibir Efectivo o Equivalentes	8,240.70	20,341,656.02	20,349,696.71	200.01	-8,040.69
Derechos a Recibir Bienes o Servicios	0.00	480,048.68	480,048.68	0.00	0.00
Inventarios	0.00	0.00	0.00	0.00	0.00
Almacenes	0.00	0.00	0.00	0.00	0.00
Estimación por Pérdida o Deterioro de Activos Circulantes	0.00	0.00	0.00	0.00	0.00
Otros Activos Circulantes	0.00	0.00	0.00	0.00	0.00
Activo No Circulante	875,916.52	85,500.12	418,803.75	542,612.89	-333,303.63
Inversiones Financieras a Largo Plazo	0.00	0.00	0.00	0.00	0.00
Derechos a Recibir Efectivo o Equivalentes a Largo Plazo	0.00	0.00	0.00	0.00	0.00
Bienes Inmuebles, Infraestructura y Construcciones en Proceso	0.00	0.00	0.00	0.00	0.00
Bienes Muebles	4,146,970.41	85,500.12	0.00	4,232,470.53	85,500.12
Activos Intangibles	246,770.76	0.00	0.00	246,770.76	0.00
Depreciación, Deterioro y Amortización Acumulada de Bienes	-3,517,824.65	0.00	418,803.75	-3,936,628.40	-418,803.75
Activos Diferidos	0.00	0.00	0.00	0.00	0.00
Estimación por Pérdida o Deterioro de Activos no Circulantes	0.00	0.00	0.00	0.00	0.00
Otros Activos no Circulantes	0.00	0.00	0.00	0.00	0.00

Bajo protesta de decir verdad declaramos que los Estados Financieros y sus notas, son razonablemente correctos y son responsabilidad del emisor.


 L.C. Noemí Guadalupe Collí Chan
 Subdirectora de Contabilidad


 Mtra. Rosa Dora Arredondo Cervera
 Directora de Administración


 Mtra. Brenda Noemy Domínguez Aké
 Magistrada Presidenta