




**TRIBUNAL ELECTORAL DEL ESTADO DE CAMPECHE**  
**Estado de Flujos de Efectivo**  
**Del 1 de Enero al 31 de Marzo de 2024**  
**(Cifras en Pesos)**

Concepto	2024	2023
<b>Flujos de Efectivo de las Actividades de Operación</b>		
<b>Origen</b>	<b>9,273,672.00</b>	<b>19,422,612.00</b>
Impuestos	0.00	0.00
Cuotas y Aportaciones de Seguridad Social	0.00	0.00
Contribuciones de Mejoras	0.00	0.00
Derechos	0.00	0.00
Productos	0.00	0.00
Aprovechamientos	0.00	0.00
Ingresos por Venta de Bienes y Prestación de Servicios	0.00	0.00
Participaciones, Aportaciones, Convenios, Incentivos Derivados de la Colaboración Fiscal y Fondos Distintos de Aportaciones	0.00	0.00
Transferencias, Asignaciones, Subsidios y Subvenciones, y Pensiones y Jubilaciones	9,273,672.00	19,422,612.00
Otros Orígenes de Operación	0.00	0.00
<b>Aplicación</b>	<b>5,822,722.71</b>	<b>19,346,086.89</b>
Servicios Personales	3,682,285.33	15,646,149.33
Materiales y Suministros	505,750.34	685,302.48
Servicios Generales	1,015,718.05	2,614,960.93
Transferencias Internas y Asignaciones al Sector Público	0.00	0.00
Transferencias al Resto del Sector Público	0.00	0.00
Subsidios y Subvenciones	0.00	0.00
Ayudas Sociales	0.00	0.00
Pensionamientos y Jubilaciones	0.00	0.00
Transferencias a Fideicomisos, Mandatos y Contratos Análogos	0.00	0.00
Transferencias a la Seguridad Social	0.00	0.00
Donativos	0.00	0.00
Transferencias al Exterior	0.00	0.00
Participaciones	0.00	0.00
Aportaciones	0.00	0.00
Convenios	0.00	0.00
Otras Aplicaciones de Operación	618,968.99	399,674.15
<b>Flujos Netos de Efectivo por Actividades de Operación</b>	<b>3,450,949.29</b>	<b>76,525.11</b>
<b>Flujos de Efectivo de las Actividades de Inversión</b>		
<b>Origen</b>	<b>0.00</b>	<b>0.00</b>
Bienes Inmuebles, Infraestructura y Construcciones en Proceso	0.00	0.00
Bienes Muebles	0.00	0.00
Otros Orígenes de Inversión	0.00	0.00
<b>Aplicación</b>	<b>89,251.02</b>	<b>85,500.12</b>
Bienes Inmuebles, Infraestructura y Construcciones en Proceso	0.00	0.00
Bienes Muebles	89,251.02	85,500.12
Otras Aplicaciones de Inversión	0.00	0.00
<b>Flujos Netos de Efectivo por Actividades de Inversión</b>	<b>-89,251.02</b>	<b>-85,500.12</b>
<b>Flujos de Efectivo de las Actividades de Financiamiento</b>		
<b>Origen</b>	<b>0.00</b>	<b>0.00</b>
Endeudamiento Neto	0.00	0.00
Interno	0.00	0.00
Externo	0.00	0.00
Otros Orígenes de Financiamiento	0.00	0.00
<b>Aplicación</b>	<b>0.00</b>	<b>0.00</b>
Servicios de la Deuda	0.00	0.00
Interno	0.00	0.00
Externo	0.00	0.00
Otras Aplicaciones de Financiamiento	0.00	0.00
<b>Flujos Netos de Efectivo por Actividades de Financiamiento</b>	<b>0.00</b>	<b>0.00</b>
<b>Incremento/Disminución Neta en el Efectivo y Equivalentes al Efectivo</b>	<b>3,361,698.27</b>	<b>-8,975.01</b>
<b>Efectivo y Equivalentes al Efectivo al Inicio del Ejercicio</b>	<b>788,733.21</b>	<b>797,708.22</b>
<b>Efectivo y Equivalentes al Efectivo al Final del Ejercicio</b>	<b>4,150,431.48</b>	<b>788,733.21</b>

Bajo protesta de decir verdad declaramos que los Estados Financieros y sus notas, son razonablemente correctos y son responsabilidad del emisor.

  
 L.C. Noemí Guadalupe Collí Chan  
 Subdirectora de Contabilidad

  
 Mtra. Rosa Elena Arredondo Cervera  
 Directora de Administración

  
 Mtro. Francisco Javier Ac Ordóñez  
 Magistrado Presidente